

双端金卤灯

DI



# 双端金卤灯

## DI

	DI-60	DI-120	DI-180	
电压 【V】	125	160	225	
功率 【W】	6,000	12,000	18,000	
点灯方向	BH ± 15°	BH ± 15°	BH ± 15°	
色温度 【K】	6,000	6,000	6,000	
全光束 【lm】	570,000	1,100,000	1,650,000	
显色指数 【Ra】	>90	>90	>90	
寿命 【hr】	300	300	300	
外型尺寸 【mm】	A (直径)	56	78	78
	B (L1)	--	--	--
	C (L2)	450	470	500
略图	Fig-4	Fig-4	Fig-4	
灯座	25 × 51 LEAD 165mm	30 × 70 LEAD 165mm	30 × 70 LEAD 165mm	
备注				

略图

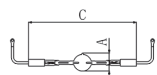
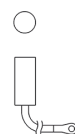
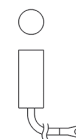


Fig-4

灯座



25×51 LEAD 165mm



30×70 LEAD 165mm