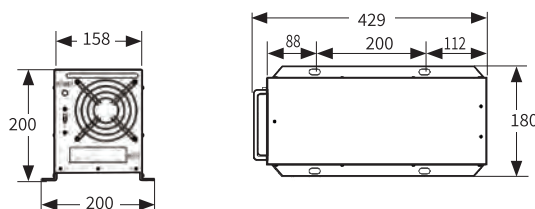


オーシャンマスター 通風効果向上、安定器の安全を確保 電力損低減、温度上昇を押さえ、光力更に10%増大

An improvement in the ventilation effect, Securing of ballast's safety
Illumination power is increased by 10% due to the power loss reduction and to avoid rise in temperature (compared with our products) (当社比)



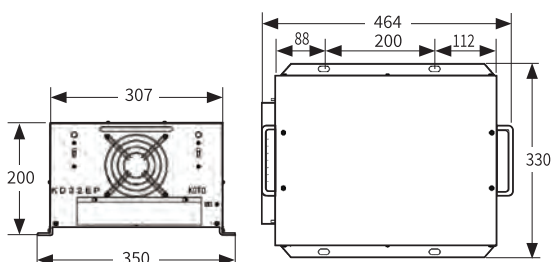
KD30EP



仕様表 Specification

入力電圧 Input Voltage	入力電圧	220V
周波数 Frequency	頻率	60Hz
入力電流 Input Current	輸入電流	19.0A
入力電力 Input Watts	輸入功率	4,000W
無負荷電圧 Open Circuit Voltage	開放電圧	305V
二次短絡電流 Short Circuit Current	二次短路電流	23.5A
重量 Weight	重量	約 22kg

KD32EP



仕様表 Specification

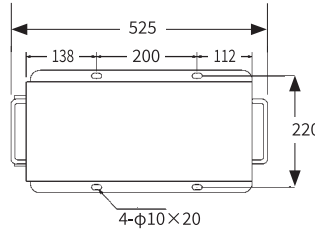
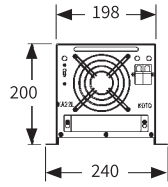
入力電圧 Input Voltage	輸入電圧	220V
周波数 Frequency	頻率	60Hz
入力電流 Input Current	輸入電流	19.0A × 2
入力電力 Input Watts	輸入功率	4,000W × 2
無負荷電圧 Open Circuit Voltage	開放電圧	305V × 2
二次短絡電流 Short Circuit Current	二次短路電流	23.5A × 2
重量 Weight	重量	約 37kg

安定器シリーズ (60Hz)

Ballast Series

镇流器

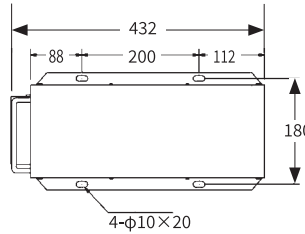
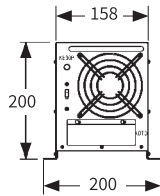
KA22L



仕様表 Specification		
入力電圧 Input Voltage	入力電圧	220V/240V
周波数 Frequency	頻率	60Hz
入力電流 Input Current	輸入電流	9.5A × 2/8.8A × 2
入力電力 Input Watts	輸入功率	1,950W × 2
無負荷電圧 Open Circuit Voltage	開放電圧	400V × 2
二次短絡電流 Short Circuit Current	二次短路電流	9.8A × 2
重量 Weight	重量	約 30kg

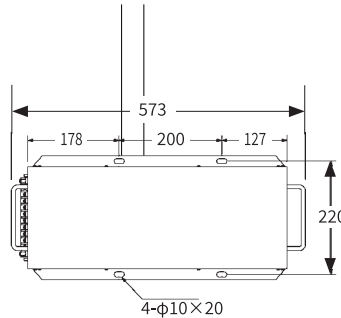
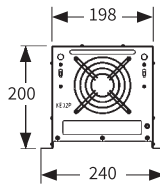
※電源入力1系統 Only 1 Power input

KE30P



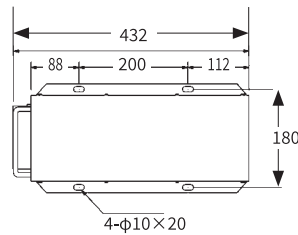
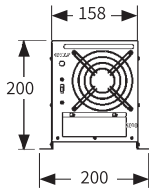
仕様表 Specification		
入力電圧 Input Voltage	輸入電圧	220V
周波数 Frequency	頻率	60Hz
入力電流 Input Current	輸入電流	13.8A
入力電力 Input Watts	輸入功率	2,900W
無負荷電圧 Open Circuit Voltage	開放電圧	307V
二次短絡電流 Short Circuit Current	二次短路電流	15.5A
重量 Weight	重量	約 22kg

KE32P



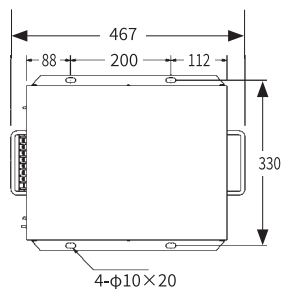
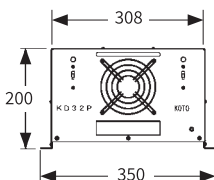
仕様表 Specification		
入力電圧 Input Voltage	輸入電圧	220V/240V
周波数 Frequency	頻率	60Hz
入力電流 Input Current	輸入電流	13.8A × 2/12.7A × 2
入力電力 Input Watts	輸入功率	2,900W × 2
無負荷電圧 Open Circuit Voltage	開放電圧	307V × 2
二次短絡電流 Short Circuit Current	二次短路電流	15.5A × 2
重量 Weight	重量	約 33kg

KD30CP



仕様表 Specification		
入力電圧 Input Voltage	輸入電圧	220V
周波数 Frequency	頻率	60Hz
入力電流 Input Current	輸入電流	14.7A
入力電力 Input Watts	輸入功率	3,150W
無負荷電圧 Open Circuit Voltage	開放電圧	305V
二次短絡電流 Short Circuit Current	二次短路電流	18.4A
重量 Weight	重量	約 22kg

KD32P



仕様表 Specification		
入力電圧 Input Voltage	輸入電圧	220V
周波数 Frequency	頻率	60Hz
入力電流 Input Current	輸入電流	14.7A × 2
入力電力 Input Watts	輸入功率	3,150W × 2
無負荷電圧 Open Circuit Voltage	開放電圧	305V × 2
二次短絡電流 Short Circuit Current	二次短路電流	18.4A × 2
重量 Weight	重量	約 37kg

安定器シリーズ

Ballast Series

镇流器

KT50WH



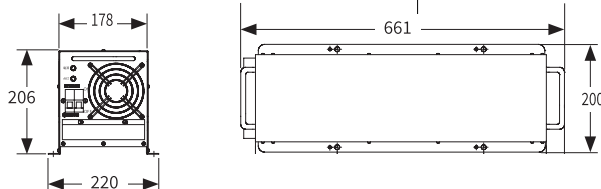
SALES POINT

1. 業界最光束のランプ (MW50S-GH) を支えるオリジナル安定器。
The ballast for the strongest light beam lamp (MW50S-GH) in industry.
2. 従来品と比較して約20%以上の明るさアップを実現。
The brightness has increased by 20% compared to the previous one.
3. 調光器の使用可能。
It is available for the dimmer.

現行のメタルハライド水中灯 MW50S-C (ノーマル 5kW) に加えて、MW50S-G (ハイパワー 5kW) を新開発。対応する安定器 KT50WH (220V/60Hz) との組み合わせで、更に明るく広範囲の魚を効率よく集める事ができます。

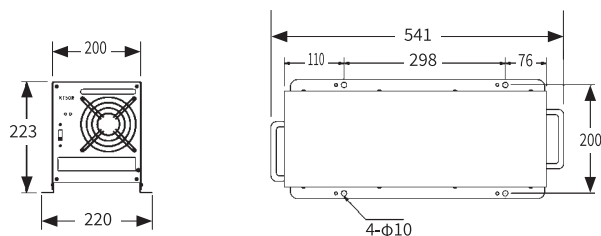
In addition to the current metal halide underwater light we have : MW50S-C (Normal 5kW)or newly developed MWS-G (High power 5kW).In case of a combination with the corresponding ballast : KT50WH (220V/60Hz),it will allow you to gather fish efficiently in a wide and brighter radius.

NEW KT50WH



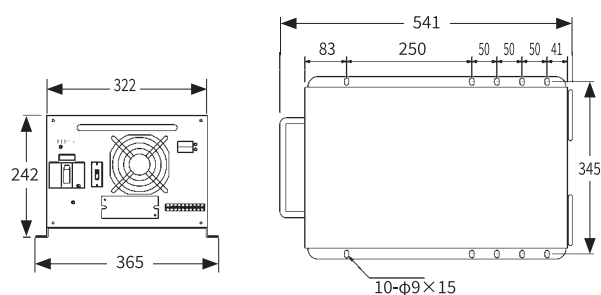
仕様表 Specification		
入力電圧 Input Voltage	入力電圧	220V/240V
周波数 Frequency	頻率	60Hz
入力電流 Input Current	輸入電流	26.7A/24.5A
入力電力 Input Watts	輸入功率	5,700W
無負荷電圧 Open Circuit Voltage	開放電圧	400V
二次短絡電流 Short Circuit Current	二次短路電流	26.0A
重量 Weight	重量	約 26kg

KT50W



仕様表 Specification		
入力電圧 Input Voltage	輸入電圧	220V/240V
周波数 Frequency	頻率	60Hz
入力電流 Input Current	輸入電流	22.8A/21.0A
入力電力 Input Watts	輸入功率	4,900W
無負荷電圧 Open Circuit Voltage	開放電圧	400V
二次短絡電流 Short Circuit Current	二次短路電流	20A
重量 Weight	重量	約 26kg

KT100W



仕様表 Specification		
入力電圧 Input Voltage	輸入電圧	220V/240V
周波数 Frequency	頻率	60Hz
入力電流 Input Current	輸入電流	45.0A/41.0A
入力電力 Input Watts	輸入功率	9,000W
無負荷電圧 Open Circuit Voltage	開放電圧	740V
二次短絡電流 Short Circuit Current	二次短路電流	44.0A/40.0A
重量 Weight	重量	約 62kg

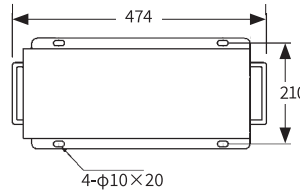
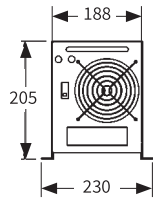
安定器シリーズ (50Hz)

Ballast Series

镇流器

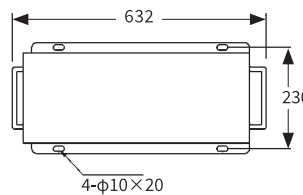
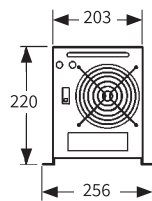
長年にわたる信頼と実績 Trust is Built on Performance

KT22P/ KT22PHV



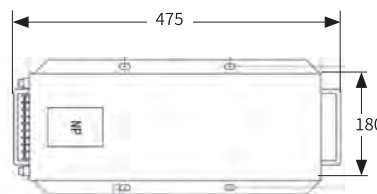
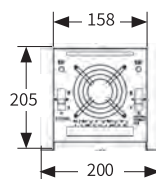
仕様表 Specification		
入力電圧 Input Voltage	入力電圧	220V/380V
周波数 Frequency	頻率	50Hz
入力電流 Input Current	輸入電流	9A × 2 / 10A
入力電力 Input Watts	輸入功率	2,000W × 2
無負荷電圧 Open Circuit Voltage	開放電圧	319V × 2 / 380V
二次短絡電流 Short Circuit Current	二次短路電流	11A × 2 / 9A
重量 Weight	重量	約 38 kg / 29kg

KT32HP / KT32HPHV



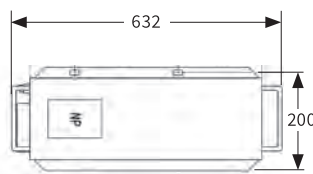
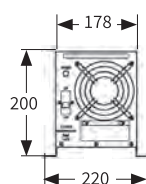
仕様表 Specification		
入力電圧 Input Voltage	入力電圧	220V/380V
周波数 Frequency	頻率	50Hz
入力電流 Input Current	輸入電流	18.5A/9A × 2
入力電力 Input Watts	輸入功率	3,300W × 2
無負荷電圧 Open Circuit Voltage	開放電圧	313V/310V × 2
二次短絡電流 Short Circuit Current	二次短路電流	15.5 A/17A × 2
重量 Weight	重量	約 44kg

KT41P / KT41PHV



仕様表 Specification		
入力電圧 Input Voltage	入力電圧	220V/380V
周波数 Frequency	頻率	50Hz
入力電流 Input Current	輸入電流	19A/10.3A
入力電力 Input Watts	輸入功率	4,000W
無負荷電圧 Open Circuit Voltage	開放電圧	310V
二次短絡電流 Short Circuit Current	二次短路電流	20A/ 21A
重量 Weight	重量	約 25kg

KT51P(H)



仕様表 Specification		
入力電圧 Input Voltage	入力電圧	220V
周波数 Frequency	頻率	50Hz
入力電流 Input Current	輸入電流	20.6A/23.5A
入力電力 Input Watts	輸入功率	4,400W/5,000W
無負荷電圧 Open Circuit Voltage	開放電圧	376V
二次短絡電流 Short Circuit Current	二次短路電流	21A/24A
重量 Weight	重量	約 42 kg